

# Ausführung Torflügel für Hub- und Schiebetore


Unsere Hub- und Schiebetore können mit unterschiedlichen Füllungen ausgeführt werden. Der Einbau von Sichtfenstern mit Spezialklemmprofilen ist möglich.

**Blech**




STANDARD

**Polycarbonat**




STANDARD


**FLEXII**



**Wellengitter 40**




**Wellengitter 25**




**Schweißgitter 40**




**Lochblech  
Rundlochung Rv 5-8**




**Lochblech  
Quadratlochung Qg 8-12**



**Schweißerschutzglas  
Rotbraun T50**



**Schweißerschutzglas  
Grün T75**



**Verbundsicherheitsglas**



**Schallschutzglas**



**Schallschutz**



**Kombination Blech/Blech**



**Kombination  
Gitter/Polycarbonat**

