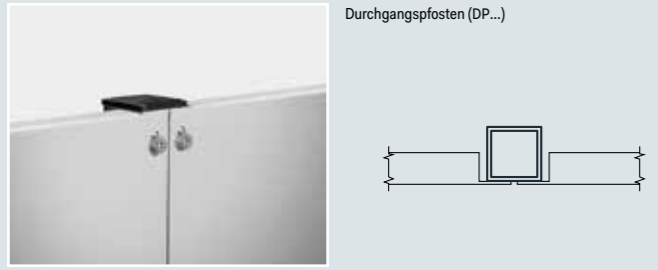



# Pfosten für Schutzzaunsystem WAND II

### Gerader Zaunverlauf




Durchgangspfosten (DP...)

### Anschluss links




Durchgangspfosten (DP...)

### Außenecke



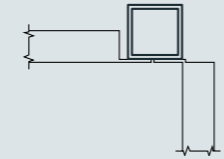
Eckpfosten (EP...)

### Innenecke

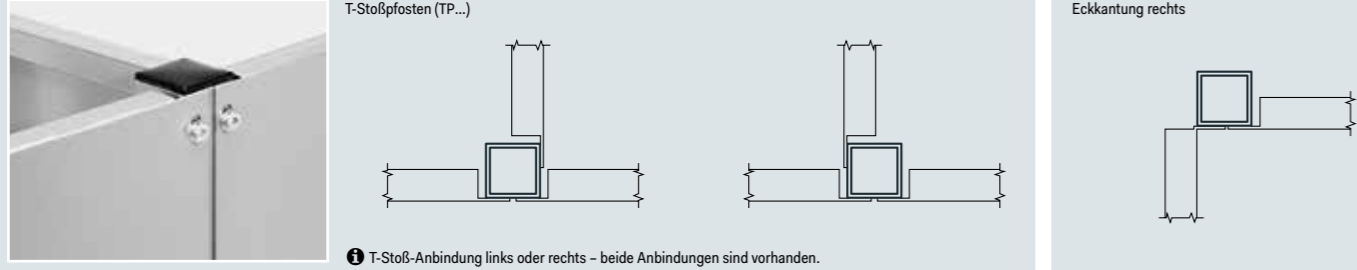


Durchgangspfosten (DP...)

Eckkantung links

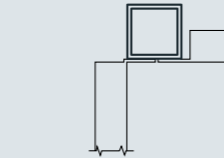


### T-Stoß-Zaunverlauf



T-Stoßpfosten (TP...)

Eckkantung rechts



❗ T-Stoß-Anbindung links oder rechts – beide Anbindungen sind vorhanden.



## Pfosten für Schutzzaunsystem WAND II

Pfosten ohne Höhenausgleich							
Zaunhöhe	Durchgangspfosten	Durchgangspfosten	Eckpfosten	T-Stoßpfosten	Durchgangspfosten justierbar	Eckpfosten justierbar	T-Stoßpfosten justierbar
1400	DP-QR50-W-1400-0613	DP-QR50-W-1400-1313	EP-QR50-W-1400-1313	TP-QR50-W-1400-1313	DPJ-QR50-W-1400-1313	EPJ-QR50-W-1400-1313	TPJ-QR50-W-1400-1313
1600	DP-QR50-W-1600-0613	DP-QR50-W-1600-1313	EP-QR50-W-1600-1313	TP-QR50-W-1600-1313	DPJ-QR50-W-1600-1313	EPJ-QR50-W-1600-1313	TPJ-QR50-W-1600-1313
1800	DP-QR50-W-1800-0613	DP-QR50-W-1800-1313	EP-QR50-W-1800-1313	TP-QR50-W-1800-1313	DPJ-QR50-W-1800-1313	EPJ-QR50-W-1800-1313	TPJ-QR50-W-1800-1313
2000	DP-QR50-W-2000-0613	DP-QR50-W-2000-1313	EP-QR50-W-2000-1313	TP-QR50-W-2000-1313	DPJ-QR50-W-2000-1313	EPJ-QR50-W-2000-1313	TPJ-QR50-W-2000-1313
2200	DP-QR50-W-2200-0613	DP-QR50-W-2200-1313	EP-QR50-W-2200-1313	TP-QR50-W-2200-1313	DPJ-QR50-W-2200-1313	EPJ-QR50-W-2200-1313	TPJ-QR50-W-2200-1313
2400	DP-QR50-W-2400-0613	DP-QR50-W-2400-1313	EP-QR50-W-2400-1313	TP-QR50-W-2400-1313	DPJ-QR50-W-2400-1313	EPJ-QR50-W-2400-1313	TPJ-QR50-W-2400-1313
2600	DP-QR60-W-2600-0715	DP-QR60-W-2600-1515	EP-QR60-W-2600-1515	TP-QR60-W-2600-1515	DPJ-QR60-W-2600-1515	EPJ-QR60-W-2600-1515	TPJ-QR60-W-2600-1515

Pfosten mit Höhenausgleich				Übergangspfosten			
Zaunhöhe	Durchgangspfosten mit Höhenausgleich	Durchgangspfosten mit Höhenausgleich	Eckpfosten mit Höhenausgleich	T-Stoßpfosten mit Höhenausgleich	Übergangspfosten als Durchgangspfosten	Übergangspfosten als Eckpfosten	Übergangspfosten als T-Stoßpfosten
Höhen- ausgleich	+ 52	+ 52	+ 52	+ 52			
	- 7	- 7	- 7	- 7			
1400	DPHV1-QR50-W-1400-0613	DPHV1-QR50-W-1400-1313	EPHV1-QR50-W-1400-1313	TPHV1-QR50-W-1400-1313	UDP-QR50-W-1400-... ②	UEP-QR50-W-1400-... ②	UTP-QR50-W-1400-... ②
1600	DPHV1-QR50-W-1600-0613	DPHV1-QR50-W-1600-1313	EPHV1-QR50-W-1600-1313	TPHV1-QR50-W-1600-1313	UDP-QR50-W-1600-... ②	UEP-QR50-W-1600-... ②	UTP-QR50-W-1600-... ②
1800	DPHV1-QR50-W-1800-0613	DPHV1-QR50-W-1800-1313	EPHV1-QR50-W-1800-1313	TPHV1-QR50-W-1800-1313	UDP-QR50-W-1800-... ②	UEP-QR50-W-1800-... ②	UTP-QR50-W-1800-... ②
2000	DPHV1-QR50-W-2000-0613	DPHV1-QR50-W-2000-1313	EPHV1-QR50-W-2000-1313	TPHV1-QR50-W-2000-1313	UDP-QR50-W-2000-... ②	UEP-QR50-W-2000-... ②	UTP-QR50-W-2000-... ②
2200	DPHV1-QR50-W-2200-0613	DPHV1-QR50-W-2200-1313	EPHV1-QR50-W-2200-1313	TPHV1-QR50-W-2200-1313	UDP-QR50-W-2200-... ②	UEP-QR50-W-2200-... ②	UTP-QR50-W-2200-... ②
2400	DPHV1-QR50-W-2400-0613	DPHV1-QR50-W-2400-1313	EPHV1-QR50-W-2400-1313	TPHV1-QR50-W-2400-1313	UDP-QR50-W-2400-... ②	UEP-QR50-W-2400-... ②	UTP-QR50-W-2400-... ②
2600	DPHV1-QR60-W-2600-0715	DPHV1-QR60-W-2600-1515	EPHV1-QR60-W-2600-1515	TPHV1-QR60-W-2600-1515	UDP-QR60-W-2600-... ②	UEP-QR60-W-2600-... ②	UTP-QR60-W-2600-... ②

① Höhe 2600 wird mit Pfostenprofil QR60 ausgeführt, alle anderen Höhen mit Pfostenprofil QR50. ② Übergangspfosten: Artikelnummer ergibt sich aus System und Höhe, Erläuterungen siehe S. 183.  
 ③ Bei Bestellung Innenecke (DP) und Außenecke (EP) beachten. ④ T-Stoß-Anbindung optional links oder rechts – beide Anbindungen vorhanden. ⑤ Bodenbefestigungsmittel bitte separat bestellen. Siehe S. 168.

