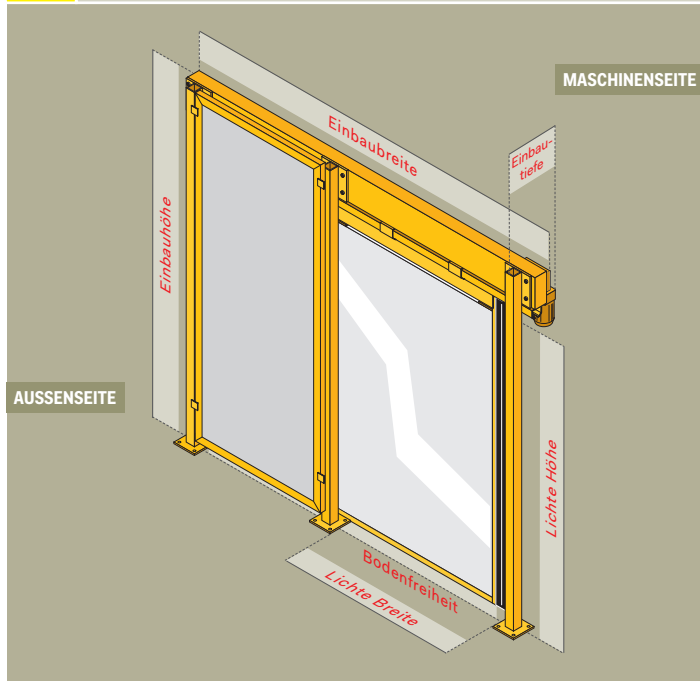


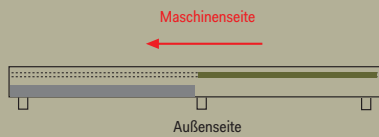
Maschinenschutzschiebetor

Art.-Nr. MSST

1 Bauart wählen



2 Öffnungsrichtung wählen



3 Oberfläche / Farbe wählen

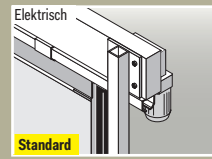


4 Türflügel­füllung wählen ⓘ Analog zum Zaunsystem!

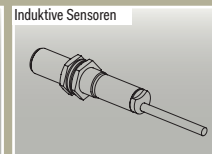
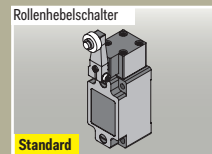


ⓘ Schaltleiste als Sicherheitsausstattung an der Schließkante (kann bei integrierter Prozesseinbindung entfallen)

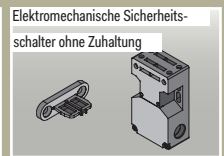
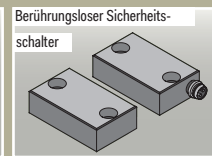
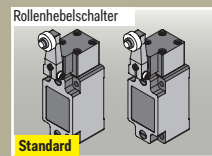
5 Antriebsart wählen



6 Positionsschalterart wählen



7 Personensicherheitsschalter wählen




8 Schaltleiste wählen



9 Controller wählen

Frequenzrichtersteuerung für:
Hubtore, Schiebetore, Rolltore,
Sonderlösungen



10 Vorverkabelung / Controllerposition wählen

A: Montage Controller am Tor

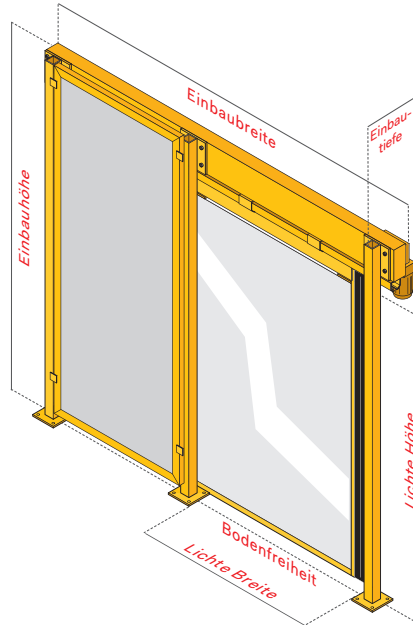
B: Montage extern _____ Meter

11 Bodenbefestigungsmaterial wählen ⓘ 8 x bestellen!



ANFRAGEFORMULAR FÜR MSST (MASCHINENSCHUTZSCHIEBETOR)

Fax +49 (0)2737-5919-46



1

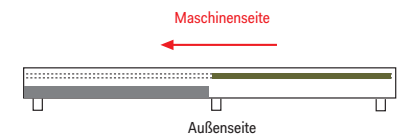
Zaunhöhe

Achsmaß

Bodenfreiheit
 Standard 175 mm

Öffnungsrichtung

links rechts



2

Bitte CAD-Daten (dwg/dfx)
per Mail an:
info@schutzeinrichtungen.com

Firma	Liefertermin
Abteilung / Ansprechpartner	Telefon / Durchwahl
Anschrift	Telefax
E-Mail	Projekt / Bauvorhaben / Kommission
mit der Bitte um: <input type="checkbox"/> Rückruf <input type="checkbox"/> Angebot <input type="checkbox"/> Besuch	In der Anlage erhalten Sie: <input type="checkbox"/> Planungsskizze <input type="checkbox"/> Zeichnung
Montage erwünscht: <input type="checkbox"/> Ja <input type="checkbox"/> Nein	Montagetermin

3

Portal RAL-Farben 1021 Rapsgebl 2004 Reinorange 5010 Enzianblau 5012 Lichtblau
 5017 Verkehrsblau 7038 Achatgrau 7035 Lichtgrau 9005 Tiefschwarz
 feuerverzinkt DIN 50975 andere Farbe

Zweifarbigkeit (Optional) Flügel in RAL Portal in RAL

4

Türflügelfüllung Flex II Wellengitter/Systemzaun II 40/40 Blech/Systemwand 2 mm Andere

5

Antriebsart elektrisch sonstige

6

Positionsschalterart Rollenhebelschalter Induktive Sensoren

7

Personensicherheits-schalter Rollenhebelschalter Berührungsloser Sicherheitsschalter Elektromechanischer Schalter

8

Schaltleiste wählen optisch Sicherheitskontaktleiste

9

Steuerung Controller 2 ohne

10

Vorverkabelung / Controllerposition A: Montage Controller am Tor B: Montage extern _____ Metern

11

Bodenbefestigung Fixanker Verbundanker