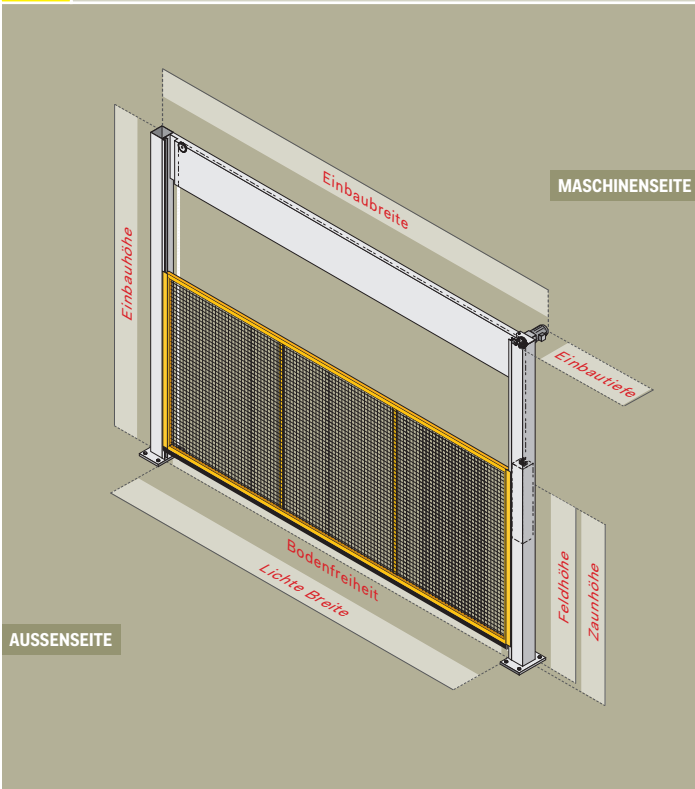


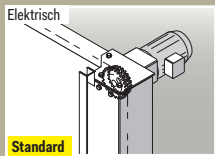
# Maschinenschutzhubtor

Art.-Nr. MSHT

## 1 Bauart wählen



## 2 Antriebsart



## 3 Oberfläche / Farbe wählen

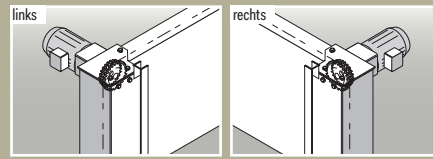


## 4 Türflügel-Füllung wählen ☛ Analog zum Zaunsystem!

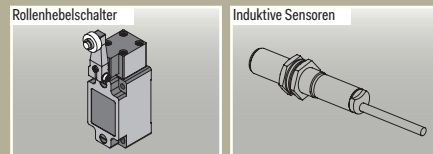


☛ Schaltleiste als Sicherheitsausstattung an der Schließkante (kann bei integrierter Prozesseinbindung entfallen)

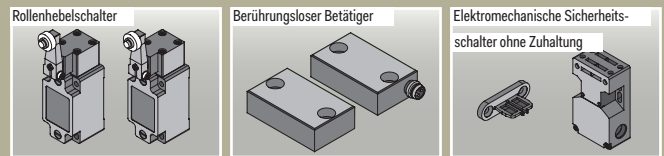
## 5 Motorposition wählen



## 6 Positionsschalterart wählen



## 7 Personensicherheitsschalter wählen




## 8 Schaltleiste wählen



## 9 Controller

Frequenzrichtersteuerung für:  
Hubtore, Schiebetore, Rolltore,  
Sonderlösungen



## 10 Vorverkabelung / Controllerposition wählen

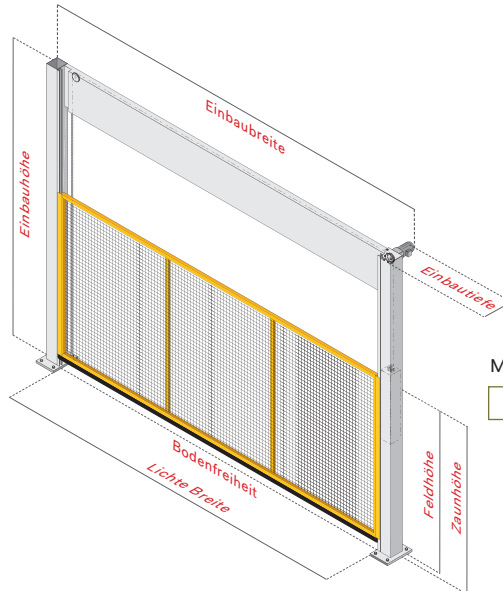
Montage Controller am Tor      Montage extern \_\_\_\_\_ Meter

## 11 Bodenbefestigungsmaterial wählen ☛ 12 x bestellen!



## ANFRAGEFORMULAR FÜR MSHT (MASCHINENSCHUTZHUBTOR)

Fax +49 (0)2737-5919-46



1

Zaunhöhe

Achsmaß

Bodenfreiheit

Standard 175 mm

Motorposition

links

rechts

5

Bitte CAD-Daten (dwg/dfx)  
per Mail an:  
info@schutzeinrichtungen.com

Firma	Liefertermin
Abteilung / Ansprechpartner	Telefon / Durchwahl
Anschrift	Telefax
E-Mail	Projekt / Bauvorhaben / Kommission
mit der Bitte um: <input type="checkbox"/> Rückruf <input type="checkbox"/> Angebot <input type="checkbox"/> Besuch	In der Anlage erhalten Sie: <input type="checkbox"/> Planungsskizze <input type="checkbox"/> Zeichnung
Montage erwünscht: <input type="checkbox"/> Ja <input type="checkbox"/> Nein	Montagetermin

3

RAL-Farben	<input type="checkbox"/> 1021 Rapsgelb	<input type="checkbox"/> 2004 Reinorange	<input type="checkbox"/> 5010 Enzianblau	<input type="checkbox"/> 5012 Lichtblau
	<input type="checkbox"/> 5017 Verkehrsblau	<input type="checkbox"/> 7038 Achatgrau	<input type="checkbox"/> 7035 Lichtgrau	<input type="checkbox"/> 9005 Tiefschwarz
	<input type="checkbox"/> feuerverzinkt DIN 50975	andere Farbe	<input type="text"/>	
Zweifarbigkeit	Flügel in RAL <input type="text"/>	Portal in RAL <input type="text"/>		

4

Türflügel-füllung	<input type="checkbox"/> Flex II	<input type="checkbox"/> Wellengitter/Sys-temzaun II 40/40	<input type="checkbox"/> Blech/ Systemwand 2 mm	Andere <input type="text"/>
-------------------	----------------------------------	--	---	-----------------------------

2

Antriebsart	<input type="checkbox"/> elektrisch	<input type="checkbox"/> sonstige
-------------	-------------------------------------	-----------------------------------

6

Positionsschalte-art	<input type="checkbox"/> Rollenhebelschalter	<input type="checkbox"/> Induktive Sensoren
----------------------	--	---

7

Personensicherheits-schalter	<input type="checkbox"/> Rollenhebelschalter	<input type="checkbox"/> Berührungsloser Betätiger	<input type="checkbox"/> Elektromechanischer Schalter
------------------------------	--	--	---

8

Schaltleiste	<input type="checkbox"/> Optisch	<input type="checkbox"/> Sicherheitskontaktleiste
--------------	----------------------------------	---

9

Steuerung	<input type="checkbox"/> Controller 2	<input type="checkbox"/> ohne
-----------	---------------------------------------	-------------------------------

10

Vorverkabelung / Controllerposition	<input type="checkbox"/> Montage Controller am Tor	<input type="checkbox"/> Montage extern _____ Metern
-------------------------------------	--	--

11

Bodenbefestigung	<input type="checkbox"/> Fixanker	<input type="checkbox"/> Verbundanker
------------------	-----------------------------------	---------------------------------------