


# Anmeldung im Brühl Kunden-Portal



*First in safety*

[www.bruehl-safety.com](http://www.bruehl-safety.com)  
[www.bruehl-safety-doors.com](http://www.bruehl-safety-doors.com)

# Es gibt zwei Möglichkeiten um zum Kunden-Portal zu gelangen.

The screenshot shows the top navigation bar of the Brühl website. The logo 'Brühl' with the tagline 'First in safety' is on the left. The main navigation menu includes 'PRODUKTE', 'BRANCHEN', 'SICHERHEIT', 'UNTERNEHMEN', 'SERVICE', 'MEDIACENTER', and 'KONTAKT'. A dropdown menu is open over the 'SERVICE' link, listing 'DOWNLOADS', 'FILME', 'GLOSSAR', 'CAD DATEN', and 'KUNDEN-LOGIN'. A red arrow points from the top text to the 'Login' link in the top right corner. Another red arrow points from the 'KUNDEN-LOGIN' option in the dropdown menu to the main text area.

DE | Suche | Login | Webcode

Brühl® *First in safety*

Schutzzaunsysteme Maschinenschutzgitter

PRODUKTE BRANCHEN SICHERHEIT UNTERNEHMEN SERVICE MEDIACENTER KONTAKT

DOWNLOADS  
FILME  
GLOSSAR  
CAD DATEN  
KUNDEN-LOGIN

Auf der sicheren Seite, wenn es drauf ankommt. Brühl Schutz

# Sie haben noch keine Login-Daten? Dann können Sie sich „hier“ registrieren.

Brühl®  
First in safety

Schutzzaunsysteme Maschinenschutzstore

DE | Suche | Login | Webcode

PRODUKTE BRANCHEN SICHERHEIT UNTERNEHMEN SERVICE MEDIACENTER KONTAKT

Startseite / Mediacenter / Kunden-Login WEBCODE 369

*Willkommen im Brühl-Safety-Kundenbereich - Bitte melden Sie sich mit Ihren Login-Daten an.*

Benutzername:

Passwort:

**ANMELDEN**

Passwort vergessen?

Sie sind noch nicht angemeldet? Dann registrieren Sie sich [hier](#).

Für die Registrierung benötigen Sie Ihre Kundennummer. Diese finden Sie in jeder Auftragsbestätigung, Rechnung etc. immer an der unten markierten Stelle.



Brühl Safety GmbH • Waldstr. 63 b • DE-57250 Netphen

Muster GmbH  
Herr Max Muster  
Musterstr. 54  
57250 Musterstadt

Brühl Safety GmbH  
Waldstr. 63 b  
57250 Netphen  
Germany  
Fon +49(0)27 37 - 59 34-0  
Fax +49(0)27 37 - 59 19-46  
www.bruehl-safety.com  
info@bruehl-safety.com

## AUFTRAGSBESTÄTIGUNG

SEITE 1

RAHMENDATEN	UNSERE DATEN	IHRE DATEN	PLANDATEN
BELEG-NR. 1AB20051234	Anna Müller	Herr Max Muster	DATUM 12 Mai 2020
PROJEKT	ZEICHEN	ZEICHEN	LIEFERTERMIN ca. 28.5.20
KD NR 000000	TEL 02737-5934-01	TEL 0123-4567-89	
LFT.NR D01234	MAIL anna.mueller@bruehl-safety.com	MAIL max.muster@muster-gmbh.de	

# Füllen Sie bitte alle mit \* gekennzeichneten Felder aus und drücken Sie den „Jetzt registrieren“ Button.

**Brühl** *First in safety* Schutzzaunsysteme Maschinenschutzgitter DE | Suche | Login | Webcode

PRODUKTE BRANCHEN SICHERHEIT UNTERNEHMEN SERVICE MEDIACENTER KONTAKT

Startseite / Mediacenter / Kunden-Login WEBCODE 375

Kundennummer \*

Firma \*

Name \*

Abteilung

E-Mail \*

Abteilung

E-Mail \*

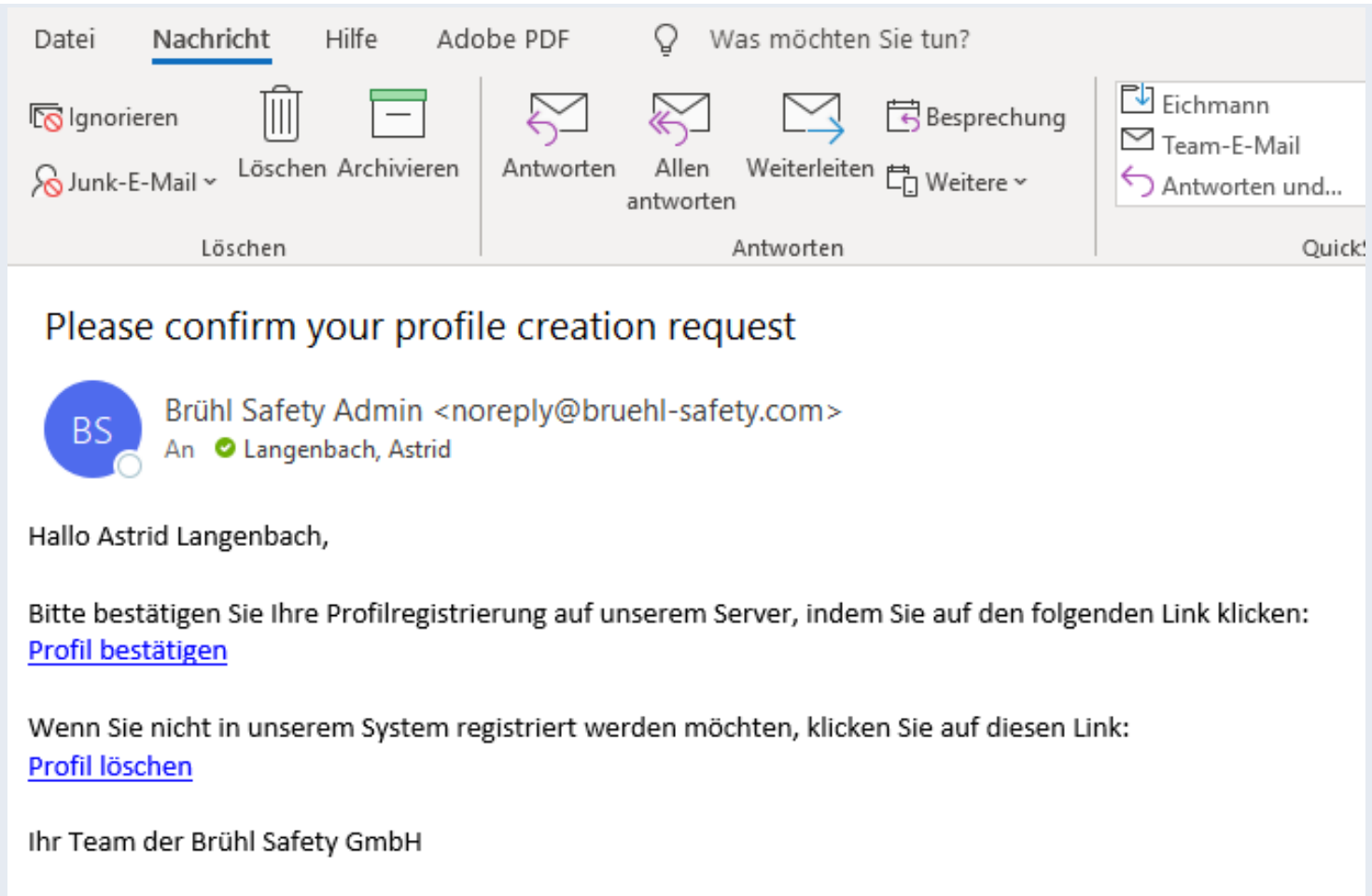
Passwort \*

Passwort wiederholen \*

**JETZT REGISTRIEREN**



Ihre Registrierung wird schnellstmöglich freigeschaltet. Anschließend erhalten Sie eine Bestätigungsmail!

# Im Anschluss erhalten Sie eine Registrierungs-Mail, in der Sie bitte Ihr Profil bestätigen.



The screenshot shows an email client interface with a menu bar at the top containing 'Datei', 'Nachricht', 'Hilfe', 'Adobe PDF', and 'Was möchten Sie tun?'. Below the menu are various action icons such as 'Ignorieren', 'Löschen', 'Archivieren', 'Antworten', 'Allen antworten', 'Weiterleiten', 'Besprechung', and 'Weitere'. A dropdown menu is open on the right, showing options like 'Eichmann', 'Team-E-Mail', and 'Antworten und...'. The main content of the email is as follows:

Please confirm your profile creation request

 Brühl Safety Admin <noreply@bruehl-safety.com>  
An  Langenbach, Astrid

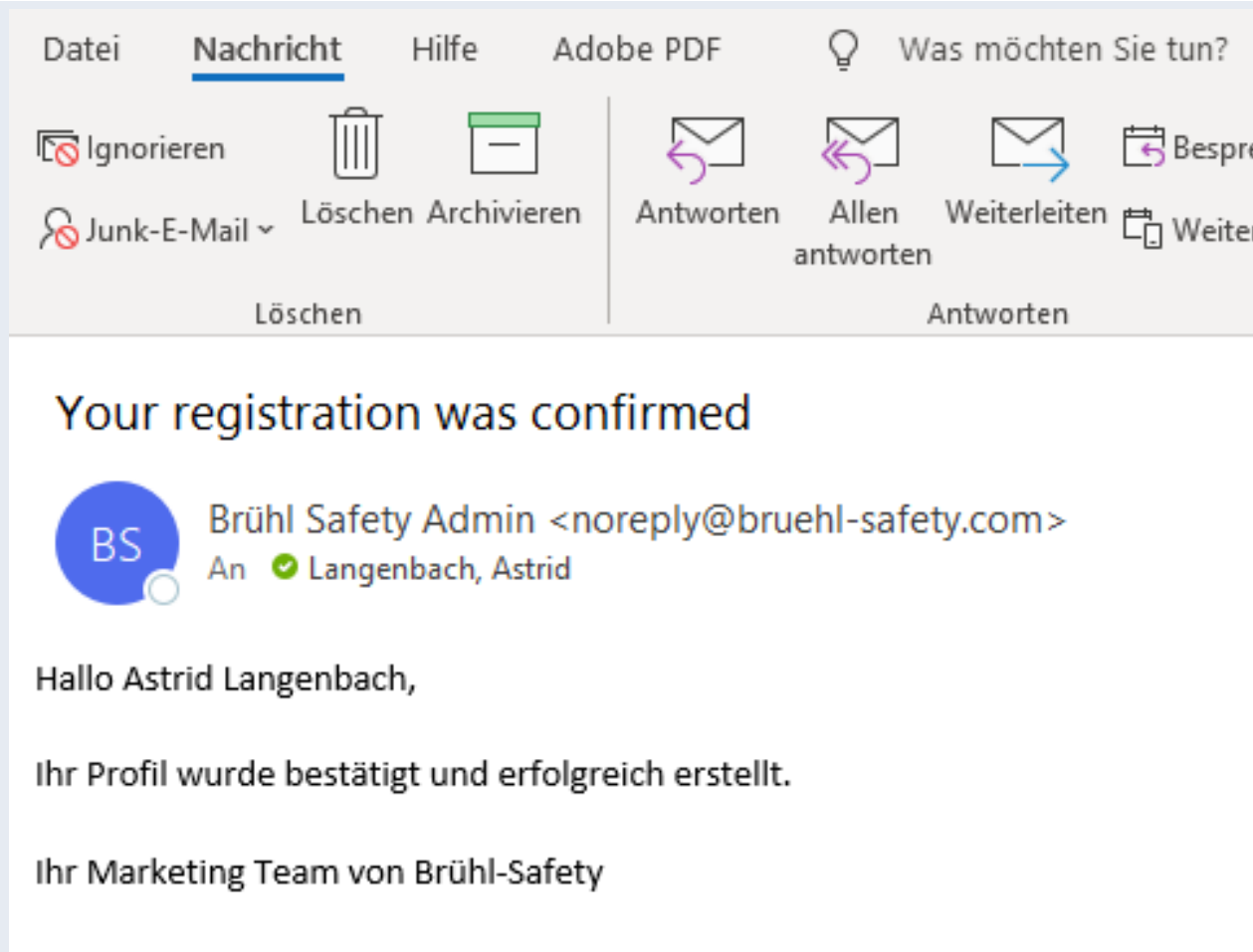
Hallo Astrid Langenbach,

Bitte bestätigen Sie Ihre Profilregistrierung auf unserem Server, indem Sie auf den folgenden Link klicken:  
[Profil bestätigen](#)

Wenn Sie nicht in unserem System registriert werden möchten, klicken Sie auf diesen Link:  
[Profil löschen](#)



Ihr Team der Brühl Safety GmbH

# Nach erfolgreicher Freigabe Ihrer Registrierung erhalten Sie eine Bestätigung per E-Mail.



The screenshot shows an email client interface with a menu bar at the top containing 'Datei', 'Nachricht', 'Hilfe', 'Adobe PDF', and 'Was möchten Sie tun?'. Below the menu are various action icons: 'Ignorieren', 'Junk-E-Mail', 'Löschen', 'Archivieren', 'Antworten', 'Allen antworten', 'Weiterleiten', and 'Bespre'. The main content area displays the following text:

**Your registration was confirmed**

 **Brühl Safety Admin** <noreply@bruehl-safety.com>  
An  **Langenbach, Astrid**

Hallo Astrid Langenbach,

Ihr Profil wurde bestätigt und erfolgreich erstellt.

Ihr Marketing Team von Brühl-Safety

# Nun können Sie sich mit Ihren Daten im Kundenbereich anmelden.

DE | Suche | Login | Webcode

**Brühl**® First in safety

Schutzzaunsysteme Maschinenschutzgitter

PRODUKTE BRANCHEN SICHERHEIT UNTERNEHMEN SERVICE MEDIACENTER KONTAKT

Startseite / Mediacenter / Kunden-Login WEBCODE 369

*Willkommen im Brühl-Safety-Kundenbereich - Bitte melden Sie sich mit Ihren Login-Daten an.*

Benutzername:

Passwort:

**ANMELDEN**

[Passwort vergessen?](#)

Sie sind noch nicht angemeldet? Dann registrieren Sie sich [hier](#).



# Wählen Sie den gewünschten Bereich aus und laden Sie sich die benötigten Dokumente herunter.

The screenshot shows the Brühl customer portal interface. At the top, there are navigation tabs for 'Schutzzaunsysteme' and 'Maschinenschutzstore'. The main header includes the Brühl logo with the tagline 'First in safety' and a menu with items: 'PRODUKTE', 'BRANCHEN', 'SICHERHEIT', 'UNTERNEHMEN', 'SERVICE', 'MEDIACENTER', and 'KONTAKT'. Below the header, there are links for 'Startseite / Mediacenter / Kunden-Login / Kunden-Portal' and a 'WEBCODE 370' button. A large heading reads 'Wir freuen uns, Sie im Brühl Kunden-Portal begrüßen zu dürfen!' followed by a paragraph: 'In diesem Bereich haben Sie die Möglichkeit, sich verschiedene Dokumente wie unsere Konformitätserklärungen und die unterschiedlichen Originalbetriebsanleitungen herunterzuladen.' Below this, there are four document categories with corresponding thumbnails: 'KONFORMITÄTSEKLÄRUNGEN', 'ORIGINALBETRIEBSANLEITUNG TEIL A (SCHUTZZAUNSYSTEME)', 'ORIGINALBETRIEBSANLEITUNG TEIL B (ERGÄNZUNG ZU TEIL A)', and 'ORIGINALBETRIEBSANLEITUNG TEIL C (TÜREN UND ZUBEHÖR)'. The thumbnails show a mix of text documents and technical diagrams.

# Sie haben Fragen?

Wir helfen Ihnen gerne weiter!

Rufen Sie uns an unter der **02737-5934-0** oder senden Sie uns eine E-Mail an [info@bruehl-safety.com](mailto:info@bruehl-safety.com).

Ihr Team der Brühl Safety GmbH.