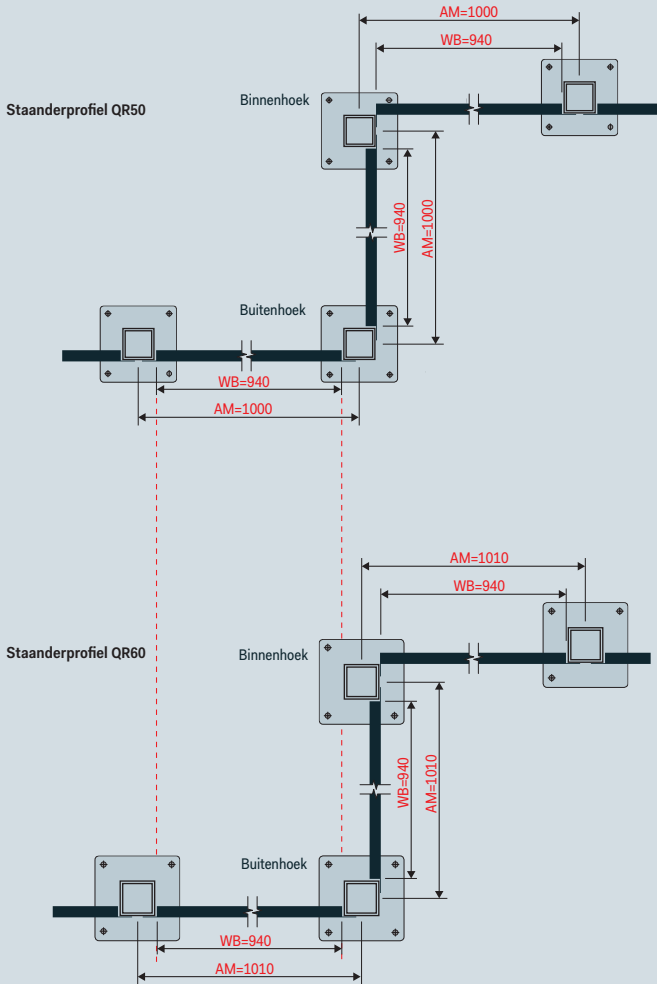


Planning van het hek bij veiligheidsheksysteem WAND II

Op grond van de verandering van het staanderprofiel van QR50 naar QR60 bij hoogtes > 2400 mm wordt de asmaat 10 mm groter. Op die manier blijft de wandbreedte altijd constant: hier bijvoorbeeld 940 mm.

AM = Asmaat
WB = Wandbreedte



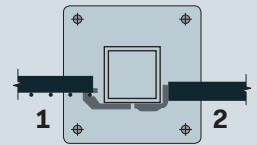
Overgangsstaanders voor alle veiligheidsheksysteem

Overgangsstaander voor de verbinding van verschillende veiligheidsheksysteem en/of hekhoogtes. De veiligheidsheksysteem FLEX II, ZAUN II en WAND II kunnen zonder probleem met elkaar worden gecombineerd

Overgangsstaander als doorgangstaander

Voorbeeld van een artikelnummersleutel
UDP-System1-hoogte1-systeem2-hoogte2-vloerplaat
UDP-QR50-F-2000-Z-1600-1313

System FLEX II = F
System ZAUN II = Z
System WAND II = W

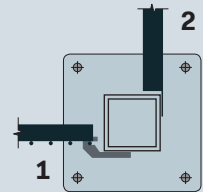


ⓘ Alle systemen en hoogten bij de bestelling aangeven a.u.b.

Overgangsstaander als hoekstaander

Voorbeeld van een artikelnummersleutel
UEP-System1-hoogte1-systeem2-hoogte2-vloerplaat
UEP-QR60-F-2600-W-1400-1515

System FLEX II = F
System ZAUN II = Z
System WAND II = W

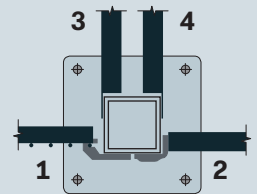


ⓘ Alle systemen en hoogten bij de bestelling aangeven a.u.b.

Overgangsstaander als T-verbindingstaander

Voorbeeld van een artikelnummersleutel
UTP-System1-hoogte1-systeem2-hoogte2-systeem3-hoogte3-systeem4-hoogte4-vloerplaat
UTP-QR50-F-1600-Z-1800-W-2000-1313

System FLEX II = F
System ZAUN II = Z
System WAND II = W



ⓘ Alle systemen en hoogten bij de bestelling aangeven a.u.b.

Overgangsstaander

voor het combineren van systemen en/of bij wisseling van de hekhoogte

